

MASTRO TABLE

La memoria dei tavoli da lavoro utilizzati nei laboratori artigiani diventa ispirazione di un tavolo per la casa e l'ufficio. Mastro è realizzato con una lastra piegata in ferro délabré, alluminio délabré o lamiera nera che racchiude i due cavalletti in legno d'abete, permettendone il fissaggio. L'incastro a vista del cavalletto nel top diventa così l'elemento caratterizzante di questo tavolo. La progettazione prevede di sfilare i cavalletti, ruotarli di 90° per farli scorrere all'interno dell'anima di metallo che li contiene orizzontalmente, riducendo al minimo l'ingombro dell'oggetto se non utilizzato e le dimensioni dell'imballo, con un forte impatto sulla sostenibilità complessiva della logistica.

The memory of the old worktables, used in craftsman workshops, becomes inspiration of a table for the home and the office. Mastro is made with a délabré iron, délabré aluminium or natural black iron sheet, folded to hold the two firwood trestles, allowing the fastening. So the visible slot of the trestle becomes the main feature of this table. The design involves taking off the trestles, spin them 90 degrees to scroll them inside the metal soul that contains them horizontally, in order to minimize the objet footprint if not in use, the storage, the packaging dimensions and the sustainability of the global logistics.

TABLE 180

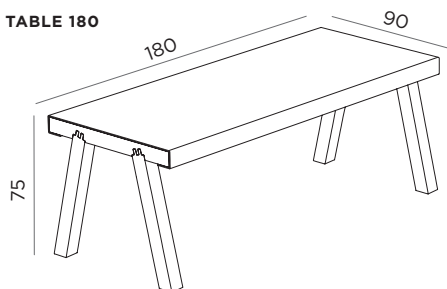


TABLE 240

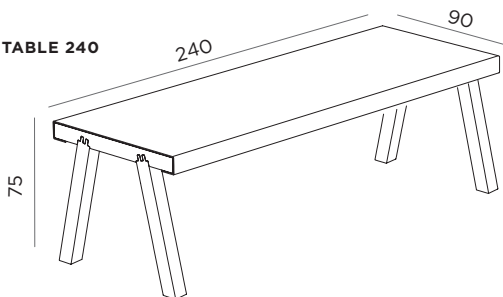
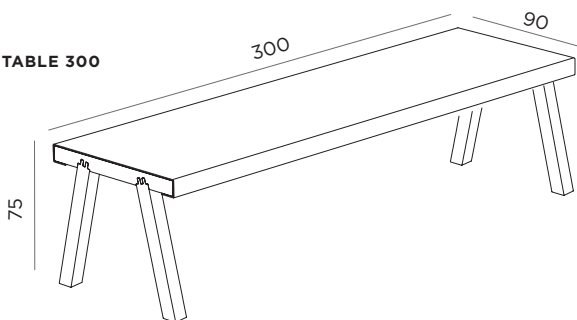


TABLE 300



FINITURE / FINISHES

Finiture

Ferro délabré
Lamiera nera
Alluminio délabré

Gambe tavolo

Gambe in abete
Gambe in rovere
Gambe in iroko

Finishes

Délabré iron
Natural black iron
Délabré aluminium

Table legs

Legs in fir wood
Legs in oak wood
Legs in iroko wood

TABLE 180

max 65 kg
0,82 m³

TABLE 240

max 82 kg
1,14 m³

TABLE 300

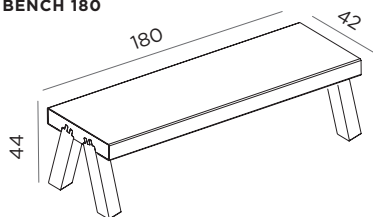
max 99 kg
1,43 m³

MASTRO BENCH

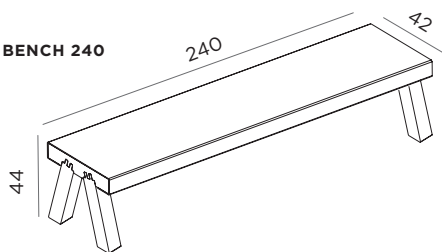
La collezione Mastro si completa con le panche che seguono l'ispirazione progettuale del tavolo.

Mastro collection has been completed with the benches, which follow the same design inspiration of the table.

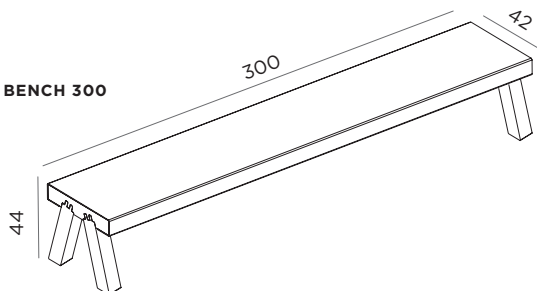
BENCH 180



BENCH 240



BENCH 300



FINITURE / FINISHES

Finiture

Ferro délabré
Lamiera nera
Alluminio délabré

Gambe panca

Gambe in abete
Gambe in rovere
Gambe in iroko

Finishes

Délabré iron
Natural black iron
Délabré aluminium

Bench legs

Legs in fir wood
Legs in oak wood
Legs in iroko wood

BENCH 180

 max 35 kg

 0,33 m³


BENCH 240

 max 44 kg

 0,48 m³

BENCH 300

 max 52 kg

 0,60 m³