



# POLO DINING

design: annette lang



# POLO DINING

design: andreas weber



**Maße cm**

Stuhl mit AL  
mit markiertem Bodenkissen  
BW-132-5000

Stuhl ohne AL  
mit markiertem Bodenkissen  
BW-132-5001

Stuhl mit AL  
mit markiertem Spitzkissen  
BW-132-5002

Stuhl ohne AL  
mit markiertem Spitzkissen  
BW-132-5003

**Dimensions cm**

Stool with AR  
with market floor cushion  
BW-132-5000

Stool without AR  
with market floor cushion  
BW-132-5001

Stool with AR  
with market pointed cushion  
BW-132-5002

Stool without AR  
with market pointed cushion  
BW-132-5003

|                       |    |    |    |    |
|-----------------------|----|----|----|----|
| Breite/Width          | 58 | 50 | 58 | 50 |
| Tiefe/Depth           | 60 | 60 | 60 | 60 |
| Höhe/Height           | 87 | 87 | 87 | 87 |
| Sitzhöhe/Seat height  | 50 | 50 | 50 | 50 |
| Sitztiefe/Seat depth  | 44 | 44 | 44 | 44 |
| Sitzbreite/Seat width | 45 | 49 | 45 | 49 |

**Holzgestell**

wahlweise in Eiche oder Nussbaum  
Eiche natur, optional lackiert oder gebeizt

**Wooden frame**

Optional of oak or walnut  
Natural oak, optionally painted or stained

**Sitz**

Gummigurt, festgepolstert, KS

**Seat**

Rubber belt, firm upholstery, CF

**Rücken**

festgepolstert, KS

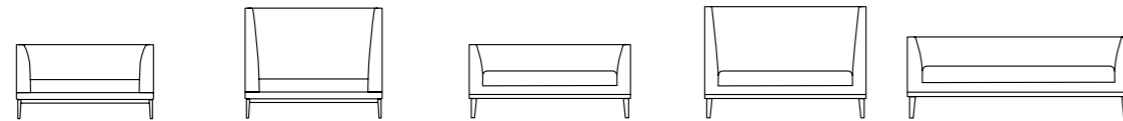
**Back**

Firm upholstery, CF



# POLO DINING

design: annette lang



| Maße cm       | Sofa 120 niedrig<br>BW-132-3000 | Sofa 120 hoch<br>BW-132-3001 | Sofa 160 niedrig<br>BW-132-3002 | Sofa 160 hoch<br>BW-132-3003 | Sofa 200 niedrig<br>BW-132-3004 |
|---------------|---------------------------------|------------------------------|---------------------------------|------------------------------|---------------------------------|
| Dimensions cm | Sofa 120 low<br>BW-132-3000     | Sofa 120 high<br>BW-132-3001 | Sofa 160 low<br>BW-132-3002     | Sofa 160 high<br>BW-132-3003 | Sofa 200 low<br>BW-132-3004     |

| Breite/Width          | 115/123 | 115/125 | 155/163 | 155/165 | 195/203 |
|-----------------------|---------|---------|---------|---------|---------|
| Tiefe/Depth           | 70      | 70      | 70      | 70      | 70      |
| Höhe/Height           | 74      | 98      | 74      | 98      | 74      |
| Sitzhöhe/Seat height  | 48      | 48      | 48      | 48      | 48      |
| Sitztiefe/Seat depth  | 50      | 50      | 50      | 50      | 50      |
| Sitzbreite/Seat width | 85      | 85      | 125     | 125     | 165     |

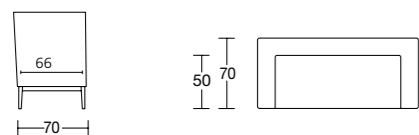
## Sofa / Hocker

Sitz: Wellenfedern mit losem Kissen  
Sitzkissen: Mehrschichtenaufbau Kaltschaum  
Rücken: festgepolstert  
Nähte: Standard: Kappnaht  
Füße: Esche Massivholz

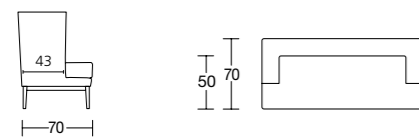
## Armlehnen

Alle Typen sind wahlweise mit langer oder kurzer Armlehne lieferbar (gleicher Preis). Bitte bei der Bestellung Armlehnentyp angeben.

Sonderabmessungen sind erhältlich: ab 155 cm, Breite in 10 cm Sprüngen bis max. 250 cm Länge (aufpreispflichtig)



Sofa mit langer Armlehne



Sofa mit kurzer Armlehne

## Wichtig

Sollte das POLO Sofa als Esstischbank eingesetzt werden, bitten wir um Angabe der Oberkante des vorhandenen Tisches. Wir werden dann die Sitzhöhe anpassen (aufpreispflichtig). Die Standardhöhe von 48 cm ist für eine Tischoberkante von 74 - 76 cm ausgelegt.

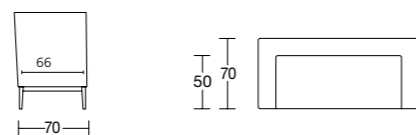
## Sofa / stool

Sitz: flat springs with loose cushions  
Seat cushion: multi-layered construction  
Back: firmly upholstered  
Seams: standard: fell seam  
Furniture feet: Solid ash wood

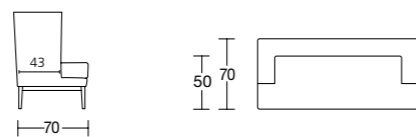
## Armrests

All types are optionally available with long or short armrests (same price). Please state the armrest type when ordering.

Special dimension are available: from 155 cm, width in regular intervals of 10 cm up to 250 cm length (additional charge)



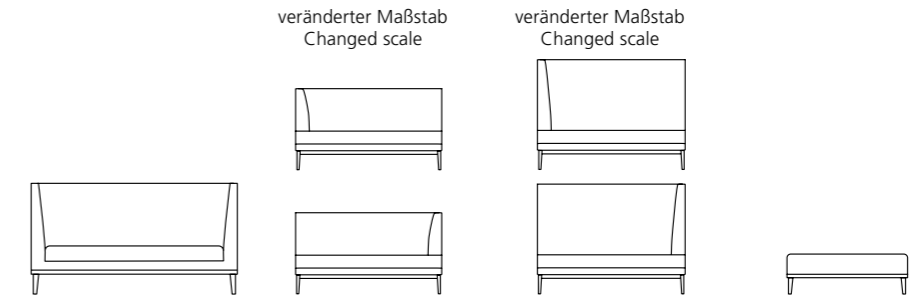
Sofa with long armrest



Sofa with short armrest

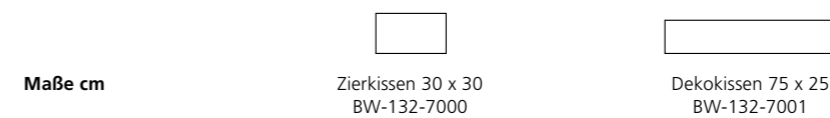
## Important

If the POLO sofa should be used as a diningtable bench, please let us know the table top edge dimensions. We will then adapt the Seat height (surcharge). Standard height 48 cm is usable for table height 74 - 76 cm.



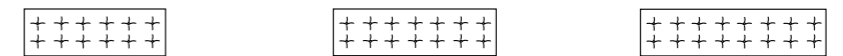
| Maße cm       | Sofa 200 hoch<br>BW-132-3005 | Abschlusselement niedrig<br>BW-132-3006 | Abschlusselement hoch<br>BW-132-3007  | Hocker<br>BW-132-2000 |
|---------------|------------------------------|---|---------------------------------------|-----------------------|
| Dimensions cm | Sofa 200 high<br>BW-132-3005 | Finishing element low<br>BW-132-3006    | Finishing element high<br>BW-132-3007 | Stool<br>BW-132-2000  |

| Breite/Width          | 195/205 | 132/136 | 132/137 | 115 |
|-----------------------|---------|---------|---------|-----|
| Tiefe/Depth           | 70      | 70      | 70      | 50  |
| Höhe/Height           | 98      | 74      | 98      | 48  |
| Sitzhöhe/Seat height  | 48      | 48      | 48      | 48  |
| Sitztiefe/Seat depth  | 50      | 50      | 50      | 50  |
| Sitzbreite/Seat width | 165     | 117     | 117     | 115 |



| Maße cm       | Zierkissen 30 x 30<br>BW-132-7000                     | Dekokissen 75 x 25<br>BW-132-7001    |
|---------------|---|--------------------------------------|
| Dimensions cm | Decoration with collar cushion 30 x 30<br>BW-132-7000 | Loose cushion 75 x 25<br>BW-132-7001 |

| Breite/Width | 30 | 75 |
|--------------|----|----|
| Tiefe/Depth  | 30 | 25 |



| Maße cm       | Vorstellkissen 60 mit Knopfleftung<br>BW-132-7002 | Vorstellkissen 80 mit Knopfleftung<br>BW-132-7003 | Vorstellkissen 115 mit Knopfleftung<br>BW-132-7004 |
|---------------|---|---|--|
| Dimensions cm | Scatter cushion 60 with buttons<br>BW-132-7002    | Scatter cushion 80 with buttons<br>BW-132-7003    | Scatter cushion 115 with buttons<br>BW-132-7004    |

| Breite/Width | 60 | 80 | 115 |
|--------------|----|----|-----|
| Tiefe/Depth  | 35 | 35 | 35  |



Eine Eckbank ist eine Kombination aus einem Sofa und einem Abschlusselement.

A corner sofa is the combination of one sofa and one finishing element.

Zur Modellreihe POLO DINING bieten wir passende Esstische an.